


SEPTIEMBRE

CURSO	ALUMNOS	PROMOCIONAN (PPIR)	% PROM.	% PROM. 11/12	NO PROM	% NO PROM.	% NO PROM. 11/12
1° ESO	159	158	99.37 %	97.97 %	1	0.63 %	2.03 %
2° ESO	148	147 (1)	100 %	97.56 %	0	0.00 %	2.44 %
3° ESO	168	158 (1)	94.05 %	95.30 %	9	5.95 %	4.7 %
4° ESO	144	140	97.22 %	96.55 %	4	2.78 %	3.45 %
1° BACHILL	144	144	100 %	98.65 %	0	0.00 %	1.35 %
2° BACHILL	146	144	98.63 %	97.92 %	2	1.37 %	2.08 %



SEPTIEMBRE

CURSO	ALUMNOS	Aprueba todo	% aprobados	% aprob. 11/12	suspenden	% suspensos	% susp.. 11/12
1° ESO	159	153	96.23 %	91.9 %	6	3.77 %	8.1 %
2° ESO	148	134	90.54 %	91.93 %	14	9.46 %	8.07 %
3° ESO	168	133	79.17 %	79.87 %	35	20.83 %	20.13 %
4° ESO	144	115	79.86 %	85.52 %	29	20.14 %	14.48 %
1° BACHILL.	144	136	94.44 %	91.95 %	8	5.56 %	8.05 %
2° BACHILL.	146	144	98.63 %	97.92 %	2	1.37 %	2.08 %



PRUEBA CDI 12/13

TOTAL ALUMNOS MATRICULADOS 168, PRESENTADOS 165

APROBADOS LENGUA 160 (96,97%)

APROBADOS MATES 128 (77,58%)

OPTAN A DIPLOMA DE APROVECHAMIENTO 42 (40)

OPTAN A MENCIÓN HONORÍFICA 78 (61)

	LENGUA	DIF.	MATES	DIF.		MEDIA	DIF.
CSA	7,09	+1.25	6,57	+2.11		6,83	+1.67
CAM	5,84		4,46		5,16		

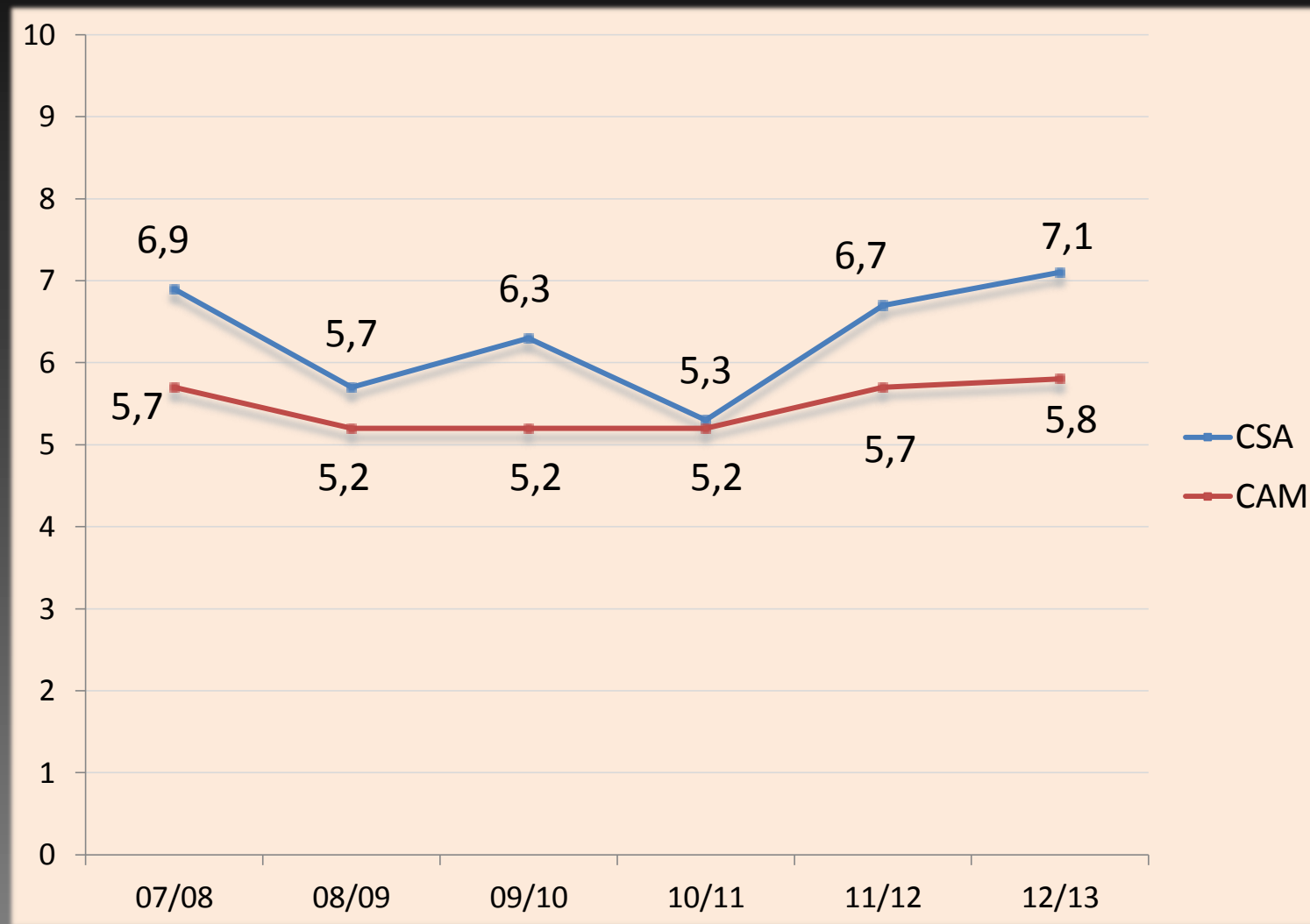


	Prueba de Lengua			Prueba de Matemáticas			Media ambas pruebas		
	CSA	CAM	Diferencia	CSA	CAM	Diferencia	CSA	CAM	Dif
2008	6,9	5,7	1,2	5,8	4,6	1,2	6,3	5,2	1,2
2009	5,7	5,2	0,5	6,6	3,6	3,0	6,1	4,4	1,7
2010	6,3	5,2	1,1	7,6	5,0	2,6	7,0	5,1	1,9
2011	5,3	5,2	0,1	5,4	2,6	2,8	5,3	3,9	1,5
2012	6,7	5,7	1,1	6,6	4,8	1,9	6,7	5,2	1,5
2013	7,1	5,8	1,3	6,6	4,5	2,1	6,8	5,2	1,7



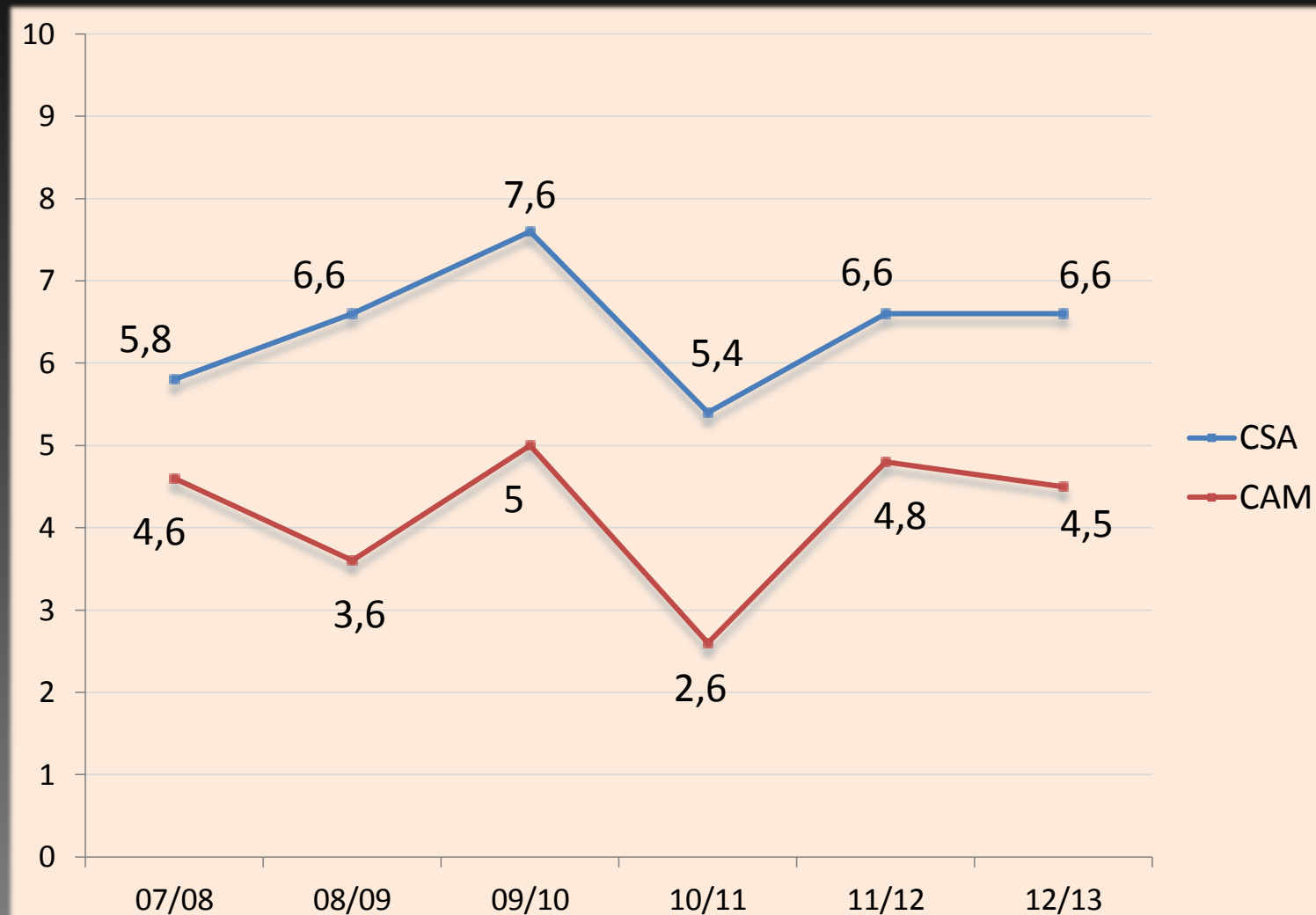
PRUEBAS CDI 3º BCU TERCER CICLO 2008 A 2013.

LENGUA



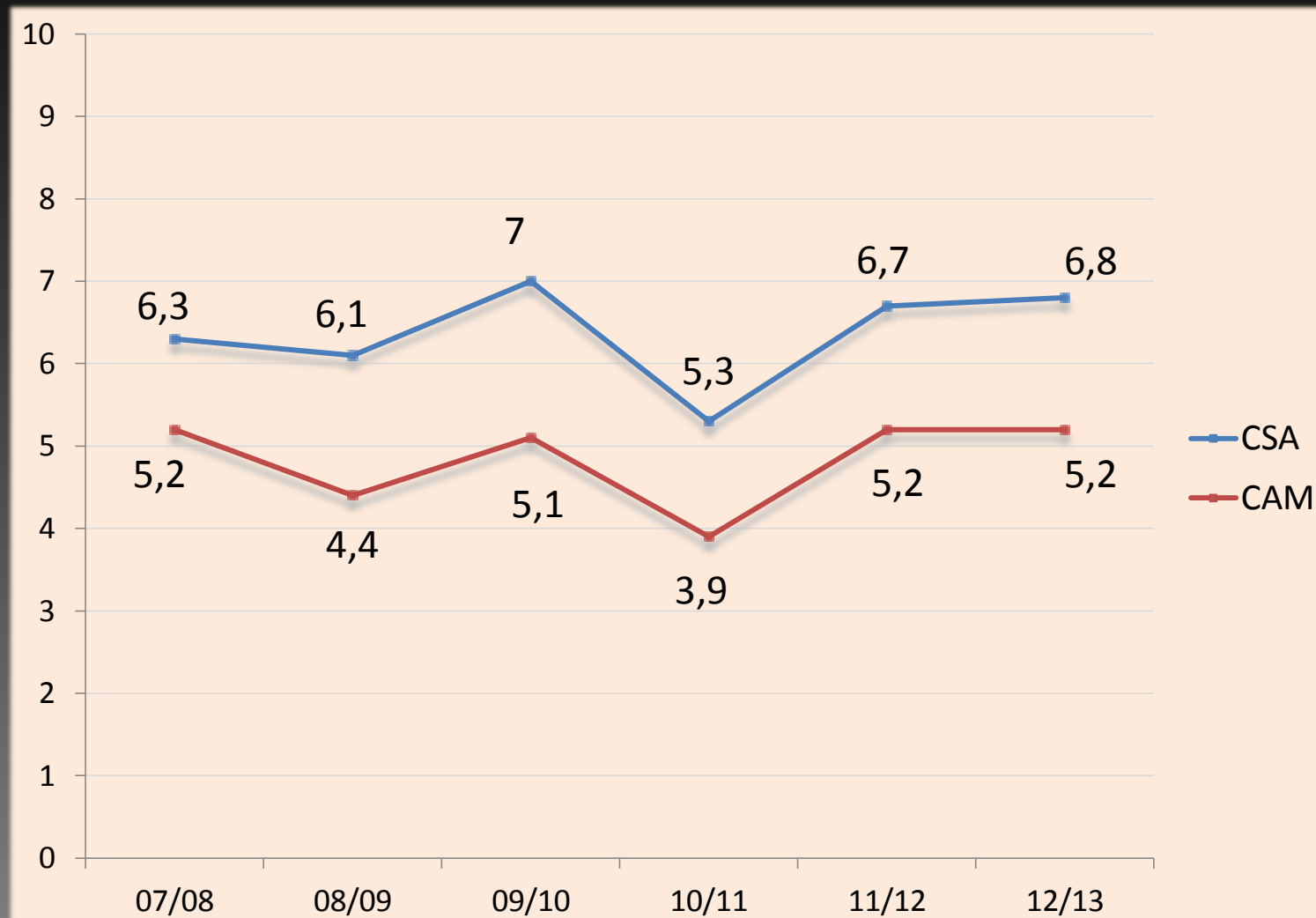
PRUEBAS CUMPLEAÑOS MATEMÁTICAS 2013.

MATEMÁTICAS.



PRUEBAS COMPARATIVAS A 2013.

COMPARATIVA



DATOS BACHILLERATO

146 ALUMNOS EN 2º BACH, DE LOS CUALES EN JUNIO APROBARÓN **137**

LA MEDIA DE 2º BACH FUE **7,65**

36 OBTUVIERON UNA NOTA MEDIA EN 2º BACH SUPERIOR A **9**

26 OBTUVIERON UNA MEDIA SUPERIOR A **9** EN BACH (1º Y 2º)


137 PRESENTADOS A LA PAU (JUNIO) SOLO **2** SUSPENDIERON

DE LOS **9** SUSPENDIDOS EN JUNIO

SOLO SUSPENDIERON **2** EN SEPTIEMBRE

DE LOS **9** PRESENTADOS A LA PAU EN SEPTIEMBRE

SOLO SUSPENDIERON **2**



PAU12/13

CSA	Nota Media PAU	12-13 11-12	6.791 6.833	Nota Media Expediente	7.65 7.45	Nota Media Final	7.306 7.2
UAM	Nota Media PAU	12-13 11-12	6.081 6.170	Nota Media Expediente	7.28 7.23	Nota Media Final	6.799 6.806
DIF.	DIF. Nota Media PAU	12-13 11-12	+0.71 +0.663	DIF. Nota Media Expediente	+0.37 +0.26	DIF. Nota media Final	+0.507 +0.42

